



Շվեդիա
Sverige



EURASIA
PARTNERSHIP
FOUNDATION



#Աշնանային_Թվային_Դպրոց
#Digital_Autumn_School

Գրագետ որոնում

Որևէ բան որոնելիս ավելի հստակ
պատասխաններ ստանալու համար կարող եք
օգտագործել այս նիշերը:





Շվեդիա
Sverige




EURASIA
PARTNERSHIP
FOUNDATION



#Աշնանային_Թվային_Դպրոց
#Digital_Autumn_School

Սոցիալական մեդիայում նշումներ (tag) անելու
կամ գտնելու համար օգտագործվում է @ նշանը:
Օրինակ՝ @allrights





Շվեդիա
Sverige




EURASIA
PARTNERSHIP
FOUNDATION



#Աշնանային_Թվային_Դպրոց
#Digital_Autumn_School

Թրենդային թեմաներով շատ գործածվող
հաշթագերը գտնելու համար
օգտագործվում է # նշանը:
Օրինակ՝ **#E_School**





EURASIA
PARTNERSHIP
FOUNDATION




#Աշնանային_Թվային_Դպրոց
#Digital_Autumn_School

Երբ բառից կամ կայքի հասցեից առաջ դնում եք
- նշանը, ապա արդյունքներից բացառում եք
այդ տեղեկատվությունը պարունակող կայքերը:

Օրինակ՝ միջատներ - [wikipedia.org](https://www.wikipedia.org)

նման որոնման դեպքում որոնողական
համակարգը չի բերի wikipedia-ից նյութեր:





Շվեդիա
Sverige



EURASIA
PARTNERSHIP
FOUNDATION



#Աշնանային_Թվային_Դպրոց
#Digital_Autumn_School

Եթե "" նշանների մեջ առներք բառը,
արդյունքում կհայտնվեն միայն այն էջերը,
որոնք պարունակում են նույն բառերը՝ նույն
հերթականությամբ:
Օրինակ՝ "Թվային անվտանգության դպրոց"

“

”



Շվեդիա
Sverige



EURASIA
PARTNERSHIP
FOUNDATION



#Աշնանային_Թվային_Դպրոց
#Digital_Autumn_School

Ավելացրեք * նշանը անհայտ բառերի
փոխարեն:

Օրինակ՝ "Թվային անվտանգության *"

